Groenschutting Catalogus

Buurjongens Groenschutting

Een nieuw type erfafscheiding

Met dit ontwerp willen we de erfscheiding natuurlijker maken en plaats bieden aan planten, vogels en insecten. Vul wat vakken van de schutting met planten, plaats er een insectenhotel in en zorg ook voor vogelhuisjes. Houd je een gedeelte open, dan blijf je in contact met de naaste omgeving. Jij bepaalt hoe de Groenschutting eruit komt te zien.

Foto Mika de Bruijn

Over Buurjongens

Buurjongens wil mensen met een tuin meer van natuur laten genieten. We ontwikkelen producten voor buiten waarbij een mooie, sociale en natuurlijke woonomgeving centraal staat.

De Groenschutting is een van de producten van de Buurjongens voor een groene buitenruimte.
Wil je meer weten over ons of onze producten? mail naar info@buurjongens.eu of bel met Maarten, Nico of Max.

Maarten 06-11391085 (Driebergen)
Nico 06-40604062 (Leiden)
Max 06-28830244 (Amersfoort)

Biodiversiteit

Door de open structuur laten we tuinen meer met elkaar in verbinding staan. Hierdoor creëer je een groter leefgebied voor egels, kikkers, salamanders etc.
De vakken kunnen met bloeiende en besdragende planten, snoeiafval en ander organisch materiaal worden gevuld, waardoor je bijzondere vogels en insecten je tuin in lokt.

1e Prijs!
Ondernemen & Biodiversiteit 2010
categorie Productontwerp & Design
Uitgeschreven door Ministerie EL&I

Winnaar sanoma TUIN AWARDS 2012

Inhoudsopgave

- Impressiebeelden 4
- Hoe werkt het? 9
- Groenschutting Wanddelen 11
- Groenschutting Invulelementen 14
- Specificaties 18
- Totaal overzicht 20
- Prijslijst 21
- Maattekening 23

BUURJONGENS
groenschutting
Brengt meer leven in de tuin
Gemaakt van onderhoudsvrije en
milieuvriendelijke materialen
model 2012

model 2015

model 2015

model 2012

BUURJO
NGENS
groenschutting
model 2012

bloemrijke straatkant

charmante afscherming van je containers

open trellis met brede plantenbak

verspringing in de tuin oplossen

model 2012

model 2012

Voortuinen

model 2015, foto's genomen direct na plaatsing

Hoe werkt het?

1 Stel je ideale tuinafscheiding samen

Meet je tuin op, en bepaal hoeveel wanddelen je nodig hebt en kies zelf of samen met je buren welke wanddelen je wilt.
De verschillende uitvoeringen vind je verderop in de catalogus (zie p 11 - 13).
Om op elke gewenste lengte uit te komen kun je de restlengte overbruggen met een pasdeel of trellis. Deze zijn nog in te korten.

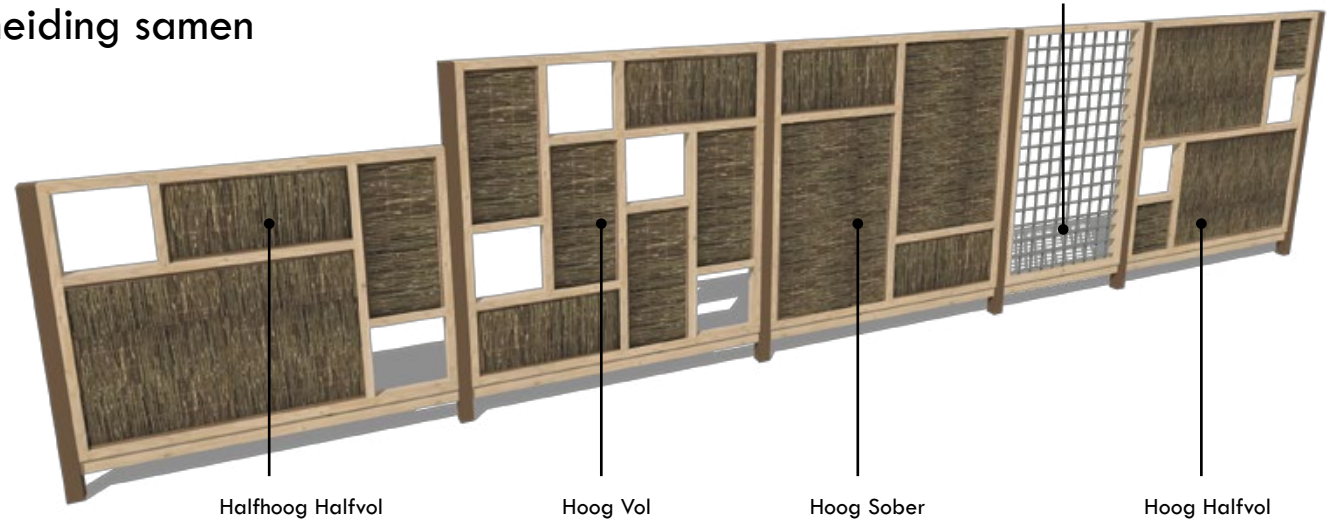

2 Kies per wanddeel je invulling

Een groenschutting deel wordt standaard geleverd met een x tal vierkante open bakken van BxDxH 35 x 35 x 25 cm. Ze steken uit naar beide zijden.

Deze monteer je zelf in de schutting. Je kunt ze als plantenbak gebruiken, of gedraaid, als open vak.

Per vak kies je vooraf de invulling: Een plantenzak*, vogelhuis, voedertafel, insectenhotel, kastje*, of nisje. (zie p 14 - 16)

* in dit voorbeeld

In principe steken de vakken uit naar beide zijden, maar komt dit niet uit in de situatie, dan kun je ook enkelzijdige vakken bestellen.

3 Bepaal de toebehoren

Verder zijn er nog wat andere zaken om te kiezen:
-Wil je een bovenbalk er bij? Hierdoor maak je de schutting net wat hoger en strakker in 1 lijn.
-Met een een *verhoogde* bovenbalk kun je mooie klimplanten langs de bovenrand van je schutting geleiden. Dit kan je tuin vogelvriendelijk maken en zo krijg je wat extra privacy. Denk qua klimplanten aan soorten als blauwe regen, kiwi, hop, kamperfolie, clematis.
-Om je groenschutting steving en duurzaam in de grond te zetten raden wij hardhouten steunpalen aan. Deze kun je er bij bestellen.
-Begint of eindigt je schutting tegen een muur, dan raden we het gebruik van een bevestigingsbalk aan. Hiermee is de schutting stevig aan de muur te monteren.

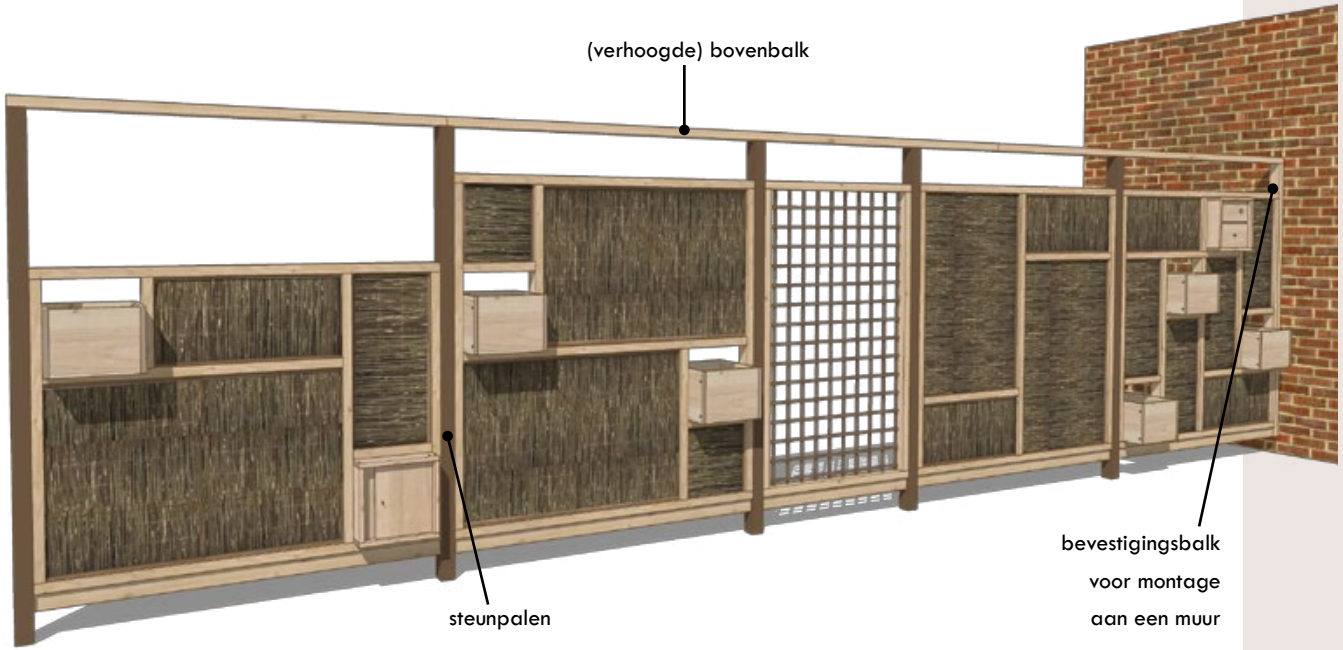

4 Bestel via het contactformulier

Ga naar www.buurjongens.eu/contact of mail naar info@buurjongens.eu. Vraag kosteloos een offerte op de namen op van de gekozen wanddelen, invulopties en toebehoren. Met de prijslijst achterin krijg je al een beetje een idee van het kostenplaatje.

Geef graag aan of we levering of plaatsing moeten mee offreren. Zelf plaatsen kan ook, we hebben een duidelijke instructie en kunnen altijd adviseren.

? Twijfel je of kom je er niet uit?

Meet je tuin op (op 1 cm nauwkeurig), bedenk een grove indeling en laat ons weten wat je ongeveer voor wensen hebt.
Stuur ons zo mogelijk foto's waarop de situatie duidelijk te zien is.
Wil je eerst een impressie van je keuze? Geen probleem. Een tekening in bovenaanzicht kan ons op weg helpen.

mail ons fotos en eventueel
een schets naar info@buurjongens.eu

je ontvangt van ons dan een offerte
en eventueel impressie

Standaard wanddelen

Hoog Vol

(4 vakken)

Een wanddeel met 4 vakken biedt de meeste mogelijkheden tot eigen invulling. Vakken ste-ken naar beide zijden uit zodat ze van beide kanten gevuld kunnen worden. Je kunt ze ook draaien zodat het een open vak wordt om iets in te zetten. BxH 160x167cm

Hoog Halfvol

(2 vakken)

Een halfvol wanddeel met 2 vakken is handig voor de afwisseling en eigen invulling. Net als de andere wanddelen is het vierkant, hierdoor is het vrij te roteren.

BxH 160x167cm

Hoog Sober

(0 vakken)

Afwisselen met sobere wanddelen kan bij grotere lengtes een rustiger beeld opleveren. Mooi om te laten begroeien met allerlei klimplanten voor de groene, vogelrijke tuin.

BxH 160x167cm

Halfhoog Vol

(4 vakken)

Een halfhoog wanddeel met 4 vakken biedt een lagere afscheiding.
Zo'n wanddeel kan gekanteld ook als smal wanddeel worden ingezet.

Halfhoog: (BxH 160x128cm)
Smal: (BxH 121x167cm)

model 2012

Halfhoog Halfvol

(2 vakken)

Een holfhoog wanddeel met 2 vakken biedt een lagere afscheiding.
Zo'n wanddeel kan gekanteld ook als smal wanddeel worden ingezet.

Halfhoog: BxH 160x128cm
Smal: BxH 121x167cm

model 2015

Laag Halfvol

(2 vakken)

Een laag wanddeel met 2 vakken is ideaal voor voortuin of dakterras.
Zo'n wanddeel kan gekanteld ook als Extra smal wanddeel worden ingezet.

Laag: BxH 160x89cm
Extra smal: BxH 82x167cm

model 2015

Hoog Pasdeel

We hebben een pasdeel omdat je soms niet uitkomt met de standaard maten. Het laatst stukje kan met dit deel opgevangen worden, deze kun je nog zelf korter maken.

Smal: (BxH 121 x 167cm)

Breed: (BxH 160 x 167cm)

model 2012

Hoge Trellis



Een trellis kan tussen andere delen geplaatst worden om een meer open structuur te krijgen of om klimplanten te geleiden. Bijvoorbeeld een kamperfoelie, clematis, klimroos, druif, kiwi, passiebloem, of klimop. Ook 189 cm breed te krijgen.

Smal: (BxH 99 x 167cm)

Breed: (BxH 189 x 167cm)

model 2012
Trellis met op maat gemaakte plantenbak

Hoge Deur

Een deur is erg handig indien je je tuin nog uit wilt komen. Of iemand anders er in wil laten. Of juist niet, we leveren er een cilinderslot en deurbeslag bij. Met stalen binnenframe. Links- en rechtsdraaiend mogelijk.

BxH 90 x 167 cm

NB: houd 92 cm tussen de palen aan

model 2015
sinds 2021 werken we
met een stalen binnenframe

Invulelementen

Plantenzak Dubbelzijdig

Het heet niet voor niets een Groenschutting! Hang een plantenzak in de vakken en maak er iets moois van. De plantenzak (ca 18 liter) wordt in het vak gehangen. Van beide kanten kunnen de planten er ingezet worden.

Enkelzijdig vak

Komt een vak dat uit steekt aan 2 zijden niet uit, dan hebben we ook een enkelzijdig vak.

Plantenzak Enkelzijdig

Plantenzak voor in een enkelzijdig vak. (ca 9 liter)

Invulelementen

Voedertafeltje

Vogels kun je het hele jaar door voeren.
Een voedertafeltje is een leuke en eenvoudige manier om meer leven in je tuin mee te krijgen.
Moet je er wel iets eetbaars opleggen.
Hier kunnen twee gezinnen van genieten.

Duplex Vogelhuis

Dit duplex vogelhuis heeft aan beide zijden een ingang, het zijn 2 gescheiden wooneenheden. Beide buren hebben zo kans op een gevleugeld gezinnetje. Geschikt voor mezen. Misschien ook wel voor een gekraagde roodstaart. Je weet maar nooit.

Insectenhotel

Verschillende wilde bijen en andere nuttige insecten kunnen wel wat hulp gebruiken bij het vinden van een onderkomen. In dit insectenhotel zit een kastje met doorzichtige buisjes Door het er uit te schuiven is goed te zien wat die bijen daar allemaal uitspoken. Je kunt 'm helemaal gevuld krijgen, maar het is net zo leuk om zelf materiaal bij elkaar te zoeken.

Invulelementen

Nisje

Leuk om iets in te zetten, ter decoratie of gewoon omdat je het kwijt moet.

Kastje

Ideaal om bijvoorbeeld klein tuingereedschap een plek te geven. Er zit aan beide zijden een deurtje. Als je met je buren boeken wilt uitwisselen of iets dergelijks.

Afdichtplankje

Voor als je je buren echt niet wilt zien of bang bent voor pottekijkers. Je kunt overigens ook hogere planten in je vakken zetten, dat werkt net zo goed.

Invulelementen

Extra Vak

Onze vakken zijn natuurlijk ook los te gebruiken in je tuin, balkon of dakterras. Wil je een extra vak bestellen? Geen probleem. Groot of klein, met of zonder plantenzak. We hebben ook grotere plantenbakken, eventueel zelfs op maat gemaakt.

Pindakaashuisje

Kan aan je groenschutting, aan je gevel, op je balkon: overal succes! Getest op balkons en tuinen. Elke dag vliegen diverse vogels af en aan: gaaien, spreeuwen, mezen, kauwen; zelfs een bonte specht is gesignaleerd.

Bedacht door de mensen van de sociale werkplaats om het hout wat over blijft bij productie een mooie bestemming te geven.

Los Vogelhuisje

Wij maken losse nestkastjes voor mezen en mussen. Hierbij gebruiken we karakteristieke stukjes afvalhout waar we anders niets meer mee kunnen.
Zo is elk huisje bijzonder. Zitten er ook andere soorten vogels bij je in de buurt? Dan maken we graag een nestkastje geschikt voor die soort.

Specificaties

Productie

Onze producten worden gemaakt in onze werkplaats in Utrecht waarbij we met personeel werken van de sociale werkvoorziening UW. Wil je een kijkje komen nemen? Maak dan een afspraak met een van de Buurjongens.

Materiaal

De wanddelen zijn gemaakt van douglas hout en verwisselbare panelen van wilgentenen. Er is bewust gekozen voor hout uit duurzaam beheerde bossen in Europa. Zo is ook de productie bevorderlijk voor de biodiversiteit en heeft het zo min mogelijk impact op het milieu. Tintverschillen en onvolkomenheden zijn kenmerkend voor dit hout. Ruwe randen en oneffenheden in het hout zijn karakistiek aan het ontwerp. Ruw onbehandeld materiaal vinden wij passen in een natuurlijke buitenomgeving. Douglashout is een natuurlijk product en kan werken. Er kan ook harsvorming zijn; dit is een natuurlijke bescherming van douglashout.

Levensduur

Douglashout heeft een duurzaamheidsklasse 3 en heeft daarmee een verwachte levensduur van 15 jaar. De wilgen hebben een verwachte levensduur van 6-8 jaar. Deze zijn eenvoudig te vervangen. De prijzen voor wilgenpanelen zijn opgenomen in de prijslijst. We adviseren de schutting een stukje van de grond te zetten om de levensduur te verlengen. De meeste schuttingen begeven het doordat de palen bij de grond zwak worden door rot en afbreken bij een storm. Om die reden gebruiken we hardhouten steunpalen, wel met FSC keurmerk uiteraard.

Onderhoud

De materialen van de Groenschutting behoeven geen behandeling en onderhoud. Naar wens zijn de wilgen in te smeren met lijnolie waardoor de levensduur enkele jaren verlengd kan worden. Het hout verandert onder invloed van het weer van tint van lichtbruin-oranje naar blauwig grijs. Hierboven een afbeelding van een schutting enkele jaren na plaatsing.
Vraag ons naar de prijzen voor vervangingsonderdelen en onderhoudswerk.

Contact

Heb je nog vragen? Mail naar info@buurjongens.eu of bel
Maarten 06-11391085 (Driebergen)
Nico 06-40604062 (Leiden)
Max 06-28830244 (Amersfoort)

Specificaties

Maatwerk

Indien je een andere variant voor ogen hebt, denken de Buurjongens graag met je mee. Op verzoek maken wij graag een impressie voor je en maatwerk wanddelen zijn bij ons ook mogelijk.

Afleveren/afhalen

Leveringen vinden plaats vanuit Utrecht. We streven naar een levertijd van 3-4 weken. Afhalen te Utrecht is ook mogelijk. Maak dan een afspraak met een van de Buurjongens.

Plaatsing

Graag plaatsen we de schutting bij jullie in de tuin als dit binnen onze werkradius is. Je kunt het ook zelf doen of uitbesteden aan een hovenier/aannemer. Het plaatsen is vergelijkbaar met andere tuinafscheidingen en is klus die veel voldoening geeft. Het kant-en-klare frame met wilgen wordt tussen palen opgehangen en vervolgens worden op locatie de vakken of andere invulopties erin geschroefd. Er is een eenvoudige instructie beschikbaar.



Eigen invulling?

Wij krijgen regelmatig vragen van mensen die een eigen idee hebben voor de invulling van hun groenschutting. Dat vinden we erg leuk, en als het een goed idee is nemen we het op in de standaard verkrijgbaarheden.

Contact

Heb je nog vragen? Mail naar info@buurjongens.eu of bel

Maarten 06-11391085 (Driebergen)
Nico 06-40604062 (Leiden)
Max 06-28830244 (Amersfoort)

Overzicht Assortiment

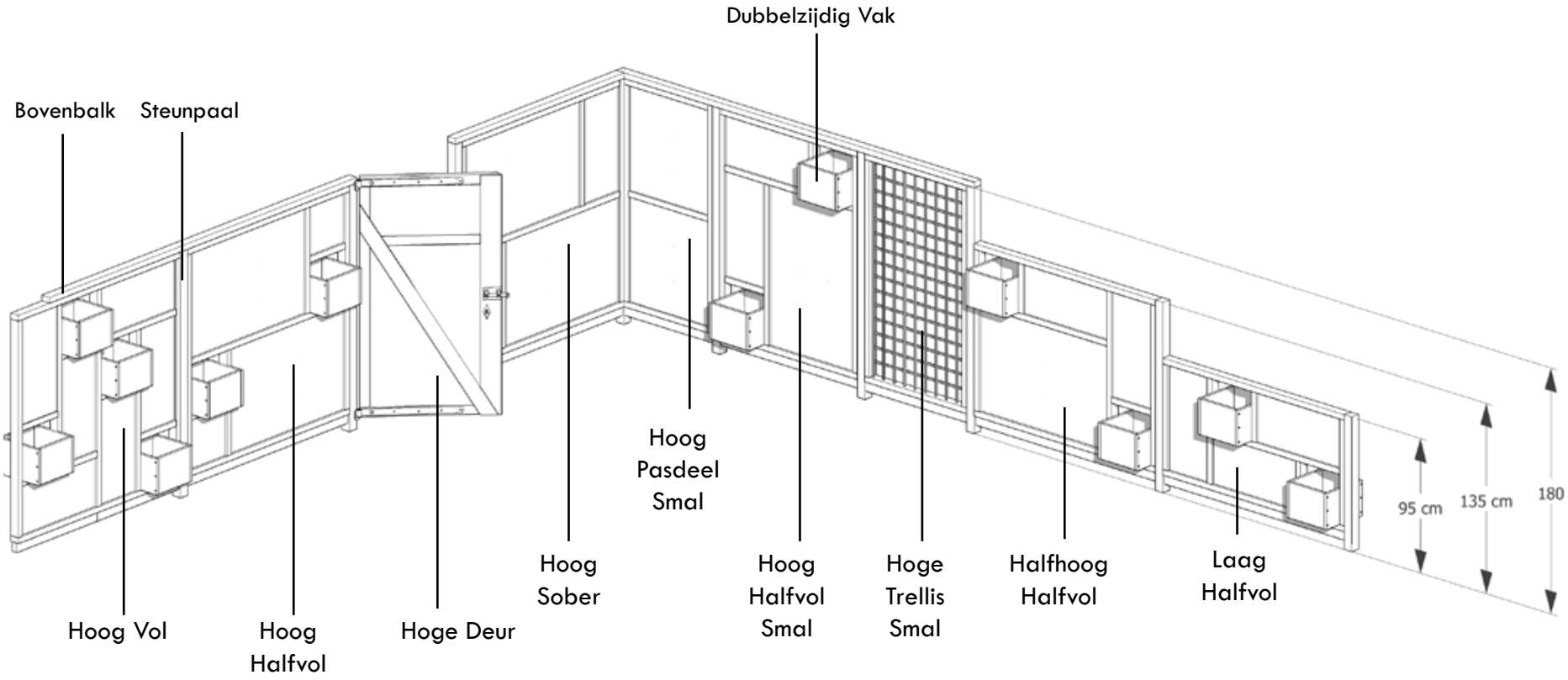

Alle maten in centimeters (afgerond)

Prijslijst

Groenschutting wanddelen

Product	Prijs per stuk (incl BTW)
Hoog Sober afm. b x h 160x167cm	€ 249
Hoog Halfvol (2 vakken) afm. b x h 160x167cm	€ 309
Hoog Vol (4 vakken) afm. b x h 160x167cm	€ 369
Hoge Trellis Smal afm. b x h 99x167 cm (in te korten)	€ 179
Hoge Trellis afm. b x h 189x167 cm (in te korten)	€ 199
Hoog Pasdeel Smal afm. b x h 121x167 cm (in te korten)	€ 199
Hoog Pasdeel afm. b x h 160x167 cm (in te korten)	€ 249
Hoge Deur afm. b x h 90x167 cm	€ 369
Hoog Smal Vol (4 vakken) afm. b x h 121x167cm	€ 319
Hoog Smal Halfvol (2 vakken) afm. b x h 121x167cm	€ 299

Product	Prijs per stuk (incl BTW)
Halfhoog Sober afm. b x h 160x128 cm	€ 239
Halfhoog Halfvol (2 vakken) afm. b x h 160x128 cm	€ 299
Halfhoog Vol (4 vakken) afm. b x h 160x128cm	€ 319
Laag Sober afm. b x h 160x89 cm	€ 209
Laag Halfvol (2 vakken) afm. b x h 160x89 cm	€ 269

Prijslijst

Invulelementen

Product	Prijs per stuk (incl BTW)
Plantenzak Dubbelzijdig afm. bxdxh 30x30x20 inhoud 18 liter	€ 12
Plantenzak Enkelzijdig afm. bxdxh 30x18x20 inhoud 9 liter	€ 10
Duplex Vogelhuis afm. bxdxh 35x25x35cm	€ 35
Voedertafel afm. bxdxh 35x35x30cm	€ 35
Insectenhotel ongevuld afm. bxdxh 35x25x35cm met buizenkastje, zonder overige vulling	€ 35
Insectenhotel gevuld afm. bxdxh 35x25x35cm incl buizenkastje + natuurlijk materiaal	€ 55
Kastje afm. bxdxh 35x25x35cm	€ 35
Nisje afm. bxdxh 35x25x35cm	€ 25
Afdichtplankje plantenvak	€ 7

Toebehoren

Product	Prijs. (incl BTW)
Bovenbalk afm. bxh 6,5x4cm	€ 10/m
Steunpaal FSC hardhout met punt afm. lxbxh 300x6,5x6,5cm	€ 39
Bevestigingsbalk voor gevel/schuur muur afm. lxbxh 200x6,5x4cm	€ 20
Regenpijpbeugel met lip voor afstand 12 cm vanaf gevel	€ 14
Regenpijpbeugel zonder lip voor afstand 13,5 cm vanaf gevel	€ 14

Losse onderdelen

Product	Prijs per stuk (incl BTW)
Pindakaashuisje inclusief potje pindakaas	€ 22
Los Vogelhuisje voor kool- of pimpelmees	€ 22
Extra dubbelzijdig vak afm. bxdxh 35x35x25cm	€ 16
Extra enkelzijdig vak afm. bxdxh 35x20x25cm	€ 14
Wilgenpaneel Klein Middel Groot afmetingen 35x35cm 35x74cm 74x113 cm	€ 10 € 15 € 35

Maattekening Wanddeel Vol

Schaal 1:20 Maten in cm
Andere wanddelen zijn lager of
smaller in stappen van 39 cm.

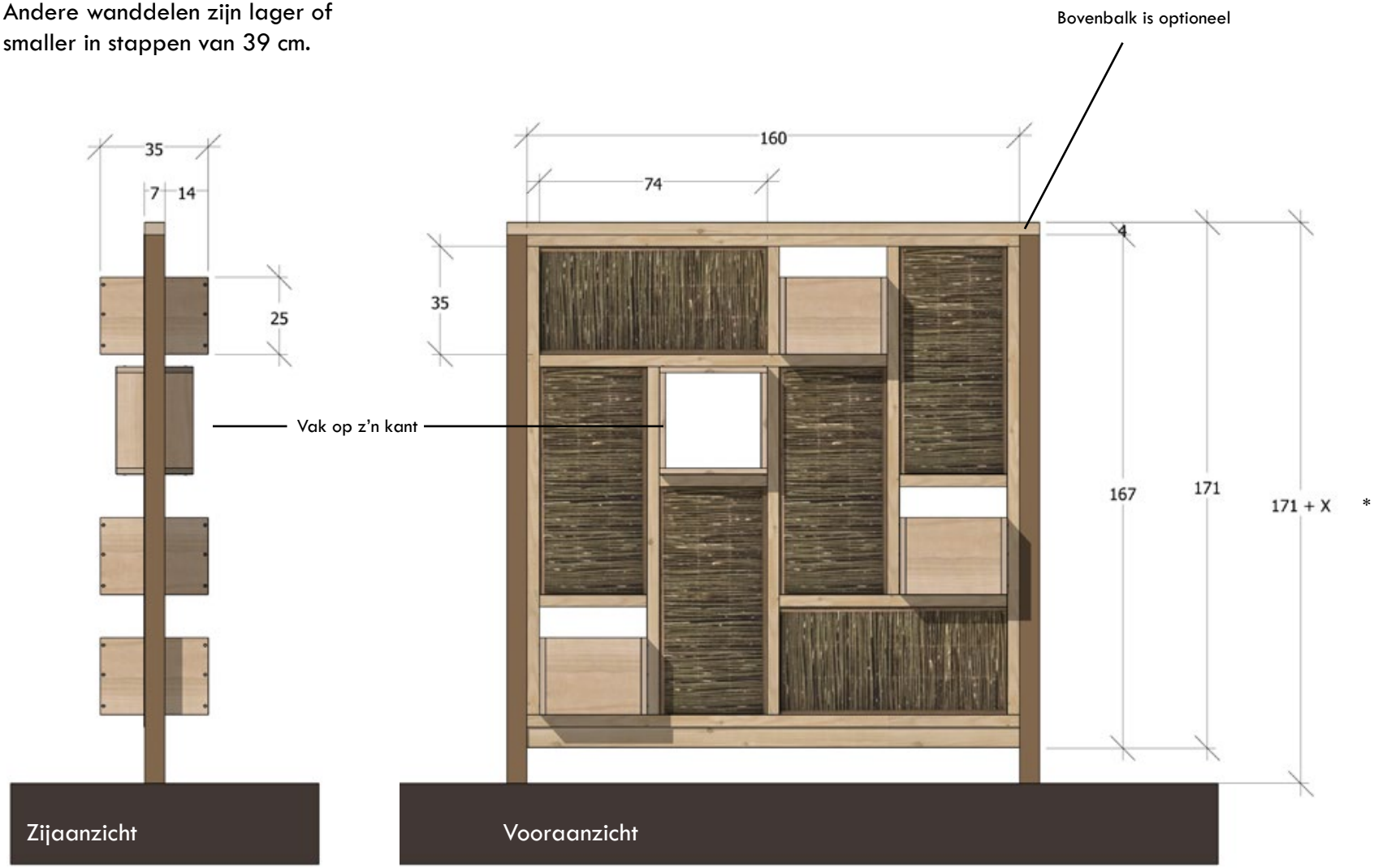

* om het leefgebied van diverse diersoorten (o.a. salamanders en kikkers) te vegroten zetten we standaard de schutting enkele centimeters boven de grond.

model uit 2016, hout is in de lak gezet door de klant

model uit 2016, hout is in de lak gezet door de klant